

Poder Judicial del Estado de Aguascalientes



Boletín Estadístico

Información Enero-Diciembre 2014

Índice

2 Juzgados Mercantiles y Civiles

7 Juzgados Familiares

11 Juzgados Penales

19 Juzgado de Ejecución de Penas y Medidas de Seguridad

22 Juzgados Mixtos de Primera Instancia

31 Juzgado de Preparación en Justicia para Adolescentes

35 Juzgado Especializado en Justicia para Adolescentes

38 Salas del H. Supremo Tribunal de Justicia

50 Dirección de Ejecutores

53 Dirección de Notificadores Civiles

56 Dirección de Notificadores Penales

59 Centro de Mediación

Edita la Contraloría Interna del Poder Judicial del Estado de Aguascalientes



C.P. SALVADOR PEREGRINA
LARIOS

Contralor Interno

El Boletín Estadístico

Directorio



Lic. Juan Manuel Ponce Sánchez
Magistrado Presidente del H. Supremo Tribunal
de Justicia del Estado

H. Supremo Tribunal de Justicia

Lic. Ma. De Los Ángeles Vigerías Guzmán
Magistrada de la Sala Civil
Lic. Francisco Javier Perales Durán
Magistrado de la Sala Civil
Lic. Juan Rojas García
Magistrado Presidente de la Sala Civil
Lic. Gabriela Espinosa Castorena
Magistrada de la Sala Penal
Lic. Fernando González de Luna
Magistrado de la Sala Penal
Lic. Edna Edith Llado Lárraga
Magistrada Presidenta de la Sala Penal
Lic. María del Carmen Martínez Nava
Secretaría General de Acuerdos del H. Supremo
Tribunal de Justicia del Estado
Lic. Enrique Franco Muñoz
Magistrado Presidente de la Sala Administrativa
y Electoral
Lic. Alfonso Román Quiroz
Magistrado de la Sala Administrativa y Electoral
Lic. Rigoberto Alonso Delgado
Magistrado de la Sala Administrativa y Electoral
Lic. María Hilda Salazar Magallanes
Secretaría General de Acuerdos de la Sala
Administrativa y Electoral
Lic. Gabriel de Anda Figueroa
Secretaría Particular de la Presidencia
Lic. Carmen Gisela Flores Estrada
Asesor Jurídico de la Presidencia
Lic. Luis Alberto Tabares Medina
Coordinador de Comunicación

Juzgados Mercantiles y Civiles de Primera Instancia

Lic. Alejandro Calderón de Anda
Juez Primero Mercantil
Lic. Juana Patricia Escalante Jiménez
Juez Segundo Mercantil
Lic. Sandra Luz Velasco Marín
Juez Tercero Mercantil
Lic. Gerardo Herrera Martínez
Juez Cuarto Mercantil
Lic. Hugo Bernardo Márquez Elías
Juez Quinto Mercantil
Lic. Verónica Padilla García
Juez Sexto Mercantil
Lic. Lorena Guadalupe Lozano Herrera
Juez Primero Civil
Lic. Antonio Piña Martínez
Juez Segundo Civil
Lic. Martha Rangel Rendón
Juez Tercero Civil

Juzgados Familiares de Primera Instancia

Lic. Mauro René Martínez de Luna
Juez Primero Familiar
Lic. María del Rocío Franco Villalobos
Juez Segundo Familiar
Lic. Honorio Herrera Robles
Juez Tercero Familiar
Lic. Ivonne Guerrero Navarro
Juez Cuarto Familiar

Juzgados Penales de Primera Instancia

Lic. Margarita Zapata Vallejo
Juez Primero Penal
Lic. Laura Elena Delgado de Luna
Juez Segundo Penal
Lic. Yuri Berthaud Reyes
Juez Tercero Penal
Lic. Jesús Eduardo Méndez Martínez
Juez Cuarto Penal
Lic. Jesús Figueroa Ortega
Juez Quinto Penal
Lic. Alfredo Quiroz García
Juez Sexto Penal

Juzgados Mixtos de Primera Instancia

Lic. José Huerta Serrano
Juez Mixto de Primera Instancia de Calvillo
Lic. Juan Sergio Villalobos Cárdenas
Juez Mixto de Primera Instancia de Pabellón de
Arteaga
Lic. Juan Gerardo Ortega Ayala
Juez Mixto de Primera Instancia de Rincón de
Romos
Lic. Ana Luisa Rea Lugo
Juez Mixto de Primera Instancia del Juzgado de
Jesús María

Juzgados de Justicia para Adolescentes

Lic. Adán Escobedo Robles
Juez de Preparación en Justicia para Adolescentes
Lic. Rafael Vázquez Bafielos
Juez Especializado en Justicia para Adolescentes

Juzgado de Ejecución de Penas y Medidas de Seguridad

Lic. Héctor Delgadillo Pereda
Jefe de Ejecución de Penas y Medidas de Seguridad

Directivos

M.A. Alfredo Villalobos García
Oficial Mayor
C.P. Salvador Peregrina Laríos
Contralor Interno
Ing. Roberto Macías Bejarano
Director de Informática
Lic. Jeanine Lilian Santillán González
Encargada de Despacho del Instituto de Capacitación
Lic. Luis Augusto Giacinti Mayagoltia
Director de Notificadores Civiles y Mensajería
Lic. Pedro Eduardo Ruvalcaba Bermea
Director de Notificadores Penales y Mensajería
Lic. Janeth Romo Zaragoza
Encargada de despacho de la Dirección de Ejecutores
Lic. Ana Margarita de Luna Mora
Directora del Archivo Judicial

**Información Estadística del Primer
Partido Judicial** Juzgados Mercantiles y
Civiles



Información Estadística del Primer Partido Judicial Juzgados Mercantiles y Civiles

JUZGADOS CIVILES Y MERCANTILES	PROCESOS INICIADOS			EXPEDIENTES EN LOS QUE SE ACTUÓ		
	ACUMULADO AL MES ANTERIOR	MES	TOTAL ACUMULADO	ACUMULADO AL MES ANTERIOR	MES	TOTAL ACUMULADO
PRIMERO MERCANTIL	3,328	194	3,522	6,848	230	7,078
SEGUNDO MERCANTIL	3,332	193	3,525	8,673	370	9,043
TERCERO MERCANTIL	3,328	193	3,521	7,426	223	7,649
CUARTO MERCANTIL	3,332	191	3,523	7,430	335	7,765
QUINTO MERCANTIL	2,133	122	2,255	5,106	292	5,398
SEXTO MERCANTIL	2,129	124	2,253	5,209	160	5,369
PRIMERO CIVIL	1,833	108	1,941	4,675	151	4,826
SEGUNDO CIVIL	1,834	110	1,944	5,089	192	5,281
TERCERO CIVIL	1,830	109	1,939	4,469	161	4,630
TOTAL	23,079	1,344	24,423	54,925	2,114	57,039

JUZGADOS CIVILES Y MERCANTILES	NÚMERO DE ACUERDOS			AUDIENCIAS REALIZADAS, DIFERIDAS Y SUSPENDIDAS		
	ACUMULADO AL MES ANTERIOR	MES	TOTAL ACUMULADO	ACUMULADO AL MES ANTERIOR	MES	TOTAL ACUMULADO
PRIMERO MERCANTIL	22,732	1,230	23,962	1,016	57	1,073
SEGUNDO MERCANTIL	24,651	1,924	26,575	803	43	846
TERCERO MERCANTIL	23,588	1,376	24,964	912	34	946
CUARTO MERCANTIL	23,503	1,284	24,787	825	28	853
QUINTO MERCANTIL	16,293	766	17,059	937	42	979
SEXTO MERCANTIL	22,977	1,246	24,223	846	50	896
PRIMERO CIVIL	19,232	1,147	20,379	1,643	109	1,752
SEGUNDO CIVIL	17,605	1,228	18,833	1,445	101	1,546
TERCERO CIVIL	19,644	1,062	20,706	1,467	88	1,555
TOTAL	190,225	11,263	201,488	9,894	552	10,446

Información Estadística del Primer Partido Judicial Juzgados Mercantiles y Civiles

JUZGADOS	SENTENCIAS DICTADAS			AMPAROS			
	CIVILES Y MERCANTILES	ACUMULADO AL MES ANTERIOR	MES	TOTAL ACUMULADO	CONTRA ACTOS DEL JUZGADO	SE SEÑALA COMO AUTORIDAD EJECUTORA	ACTOS INEXISTENTES
PRIMERO MERCANTIL	2,786	162	2,948	103	36	59	198
SEGUNDO MERCANTIL	3,200	733	3,933	17	155	6	178
TERCERO MERCANTIL	3,257	296	3,553	99	55	45	199
CUARTO MERCANTIL	1,493	175	1,668	83	105	55	243
QUINTO MERCANTIL	1,400	248	1,648	169	40	56	265
SEXTO MERCANTIL	1,905	105	2,010	99	62	60	221
PRIMERO CIVIL	1,390	88	1,478	130	4	52	186
SEGUNDO CIVIL	1,682	133	1,815	120	2	59	181
TERCERO CIVIL	2,562	124	2,686	111	0	59	170
TOTAL	19,675	2,064	21,739	931	459	451	1,841

JUZGADOS	DÍAS HÁBILES PROMEDIO PARA DICTAR SENTENCIAS			DÍAS HÁBILES PROMEDIO DE TRÁMITE DE JUICIOS		
	CIVILES Y MERCANTILES	PROMEDIO AL MES ANTERIOR	MES	PROMEDIO ACUMULADO	PROMEDIO AL MES ANTERIOR	MES
PRIMERO MERCANTIL	3.99	1.86	3.89	238.75	240.62	238.85
SEGUNDO MERCANTIL	17.95	11.96	17.61	359.86	251.98	339.66
TERCERO MERCANTIL	4.21	5.96	4.3	192.81	226.77	195.64
CUARTO MERCANTIL	14.45	8.03	14.18	295.74	299.87	296.17
QUINTO MERCANTIL	0	0	0	377.87	404.81	381.94
SEXTO MERCANTIL	1.51	0.02	1.42	277.69	312.87	279.51
PRIMERO CIVIL	5.63	5	5.59	335.36	345.37	335.96
SEGUNDO CIVIL	7.86	16.18	8.42	327.4	349.7	329.05
TERCERO CIVIL	3.92	6.56	4.07	386.33	272.23	381.07
PROMEDIO	7.44	6.95	7.43	348.98	338.03	347.23

Información Estadística del Primer Partido Judicial Juzgados Mercantiles y Civiles

GRÁFICO DE TOTAL DE ACUERDOS

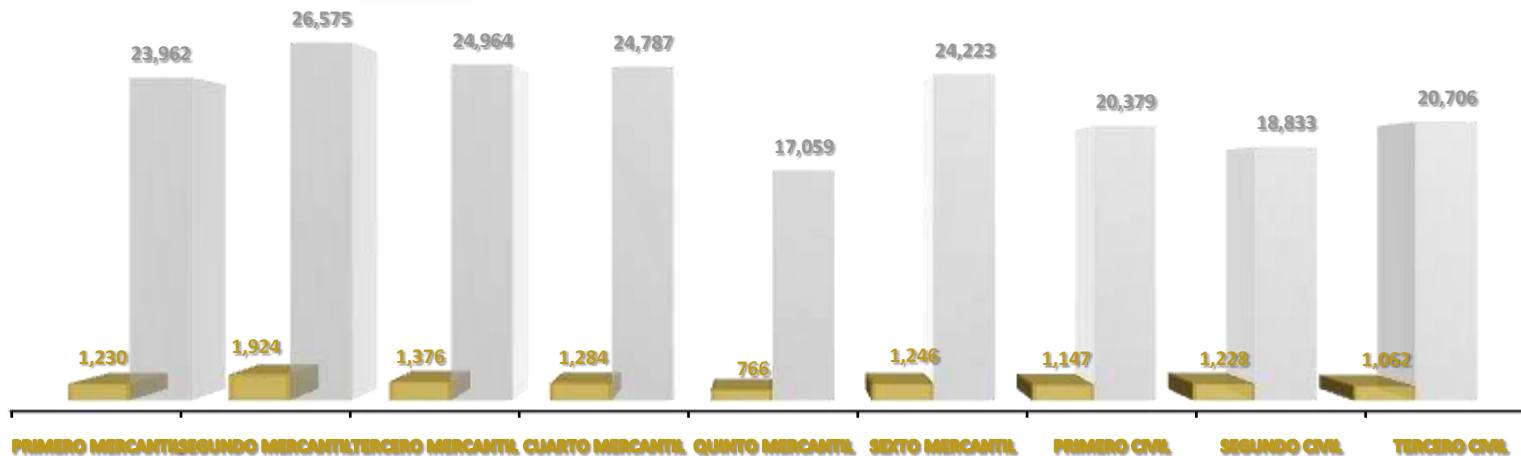
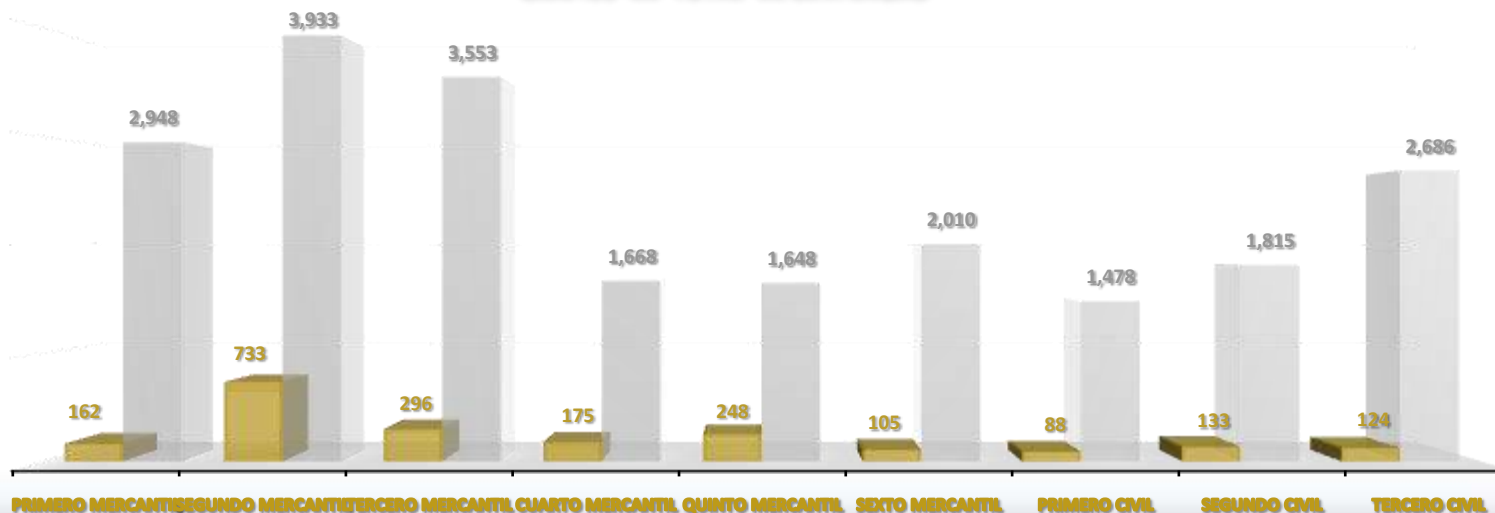


GRÁFICO DE TOTAL DE SENTENCIAS



Información Estadística del Primer Partido Judicial Juzgados Mercantiles y Civiles

NATURALEZA DE LOS PROCESOS INICIADOS	ACUMULADO AL MES ANTERIOR	MES	TOTAL ACUMULADO	PORCENTAJE
EJECUTIVO CIVIL	36	3	39	0.16%
EJECUTIVO MERCANTIL	16,464	949	17,413	71.30%
HIPOTECARIO	1,075	54	1,129	4.62%
JURISDICCIÓN VOLUNTARIA	2,417	144	2,561	10.49%
MEDIOS PREPARATORIOS	429	32	461	1.89%
ORAL MERCANTIL	690	40	730	2.99%
ORDINARIO CIVIL	62	0	62	0.25%
ORDINARIO MERCANTIL	181	13	194	0.79%
PROCESOS ESPECIALES CIVILES	21	1	22	0.09%
ÚNICO CIVIL	1,702	108	1,810	7.41%
TOTAL	23,077	1,344	24,421	100.00%

**Información Estadística del Primer
Partido Judicial** Juzgados Familiares



Información Estadística del Primer Partido Judicial Juzgados Familiares

JUZGADOS	PROCESOS INICIADOS			EXPEDIENTES EN LOS QUE SE ACTUÓ			
	FAMILIARES	ACUMULADO AL MES ANTERIOR	MES	TOTAL ACUMULADO	ACUMULADO AL MES ANTERIOR	MES	TOTAL ACUMULADO
PRIMERO		1,893	103	1,996	5,109	174	5,283
SEGUNDO		1,892	99	1,991	5,269	151	5,420
TERCERO		1,890	104	1,994	4,963	198	5,161
CUARTO		1,884	106	1,990	4,354	186	4,540
TOTAL		7,559	412	7,971	19,695	709	20,404

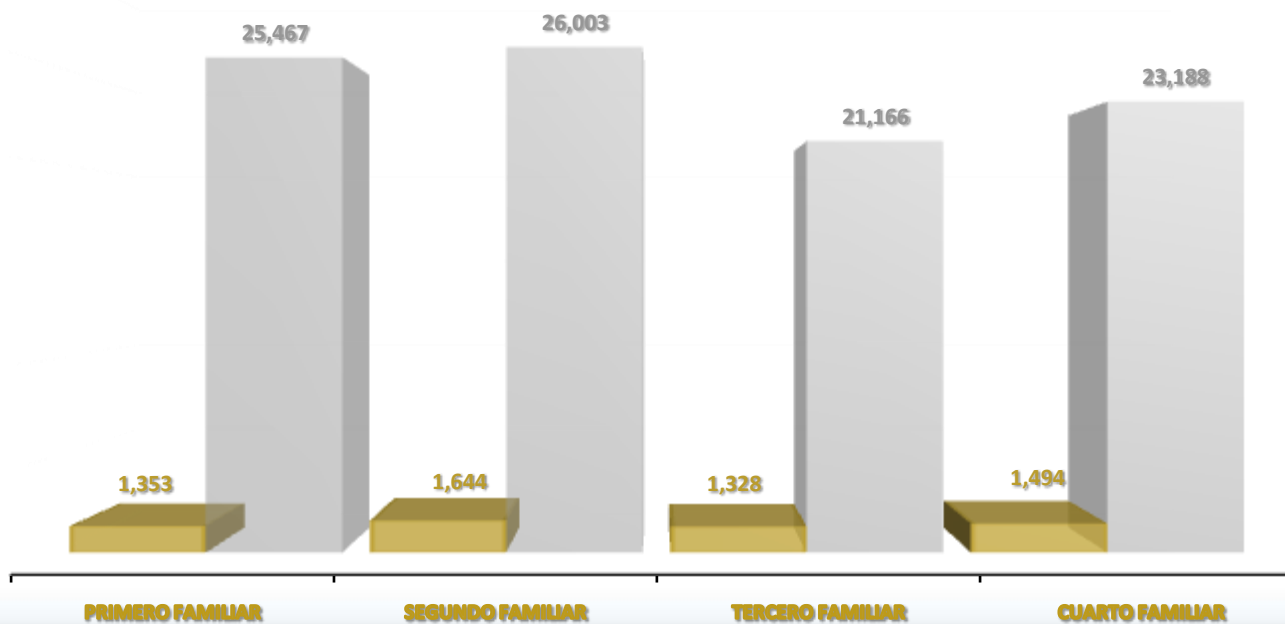
JUZGADOS	NÚMERO DE ACUERDOS			AUDIENCIAS REALIZADAS, DIFERIDAS Y SUSPENDIDAS			
	FAMILIARES	ACUMULADO AL MES ANTERIOR	MES	TOTAL ACUMULADO	ACUMULADO AL MES ANTERIOR	MES	TOTAL ACUMULADO
PRIMERO		24,114	1,353	25,467	3103	136	3239
SEGUNDO		24,359	1,644	26,003	2302	167	2469
TERCERO		19,838	1,328	21,166	2350	120	2470
CUARTO		21,694	1,494	23,188	1988	106	2094
TOTAL		90,005	5,819	95,824	9,743	529	10,272

JUZGADOS	SENTENCIAS DICTADAS			AMPAROS				
	FAMILIARES	ACUMULADO AL MES ANTERIOR	MES	TOTAL ACUMULADO	CONTRA ACTOS DEL JUZGADO	SE SEÑALA COMO AUTORIDAD EJECUTORA	ACTOS INEXISTENTES	TOTAL
PRIMERO		1,750	67	1,817	84	31	11	126
SEGUNDO		1,602	101	1,703	71	5	0	76
TERCERO		1,577	117	1,694	72	1	12	85
CUARTO		1,526	68	1,594	101	13	7	121
TOTAL		6,455	353	6,808	328	50	30	408

Información Estadística del Primer Partido Judicial Juzgados Familiares

JUZGADOS FAMILIARES	DÍAS HÁBILES PROMEDIO PARA DICTAR SENTENCIA			DÍAS HÁBILES PROMEDIO DE TRÁMITE DE JUICIO		
	PROMEDIO AL MES ANTERIOR	MES	PROMEDIO	PROMEDIO AL MES ANTERIOR	MES	PROMEDIO
PRIMERO	12.05	10.14	11.98	331.5	303.32	330.44
SEGUNDO	14.49	8.95	14.07	294.19	352.09	297.59
TERCERO	7.79	4.46	7.54	284.61	321.21	287.17
CUARTO	18.5	18.92	18.52	249.58	275.99	250.71
PROMEDIO	6.6	5.31	6.51	144.99	156.58	145.74

GRÁFICO DE TOTAL DE ACUERDOS

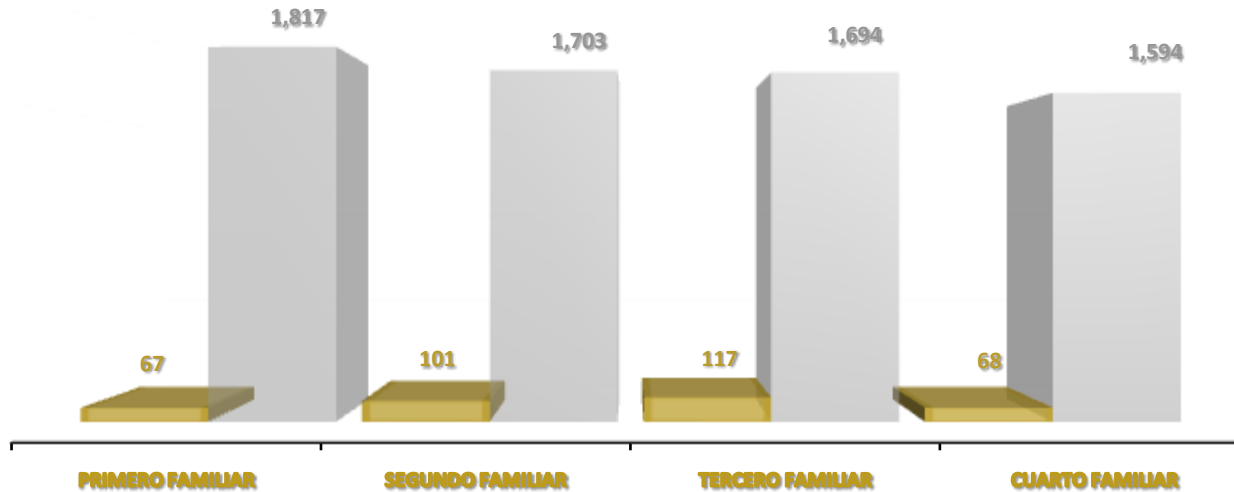


MENSUAL

ACUMULADO

Información Estadística del Primer Partido Judicial Juzgados Familiares

GRÁFICO DE TOTAL DE SENTENCIAS



MENSUAL

ACUMULADO

NATURALEZA DE LOS PROCESOS INICIADOS	ACUMULADO AL MES ANTERIOR	MES	TOTAL ACUMULADO	PORCENTAJE
DIVORCIO NECESARIO	1,553	95	1,648	20.67%
DIVORCIO VOLUNTARIO	1,290	66	1,356	17.01%
FAMILIAR MEDIOS PREPARATORIOS	84	6	90	1.13%
JURISDICCIÓN VOLUNTARIA	1,104	65	1,169	14.67%
PATRIMONIO FAMILIAR	0	0	0	0.00%
PROCEDIMIENTOS ESPECIALES FAMILIARES	1,391	62	1,453	18.23%
SUCESORIOS INTESTAMENTARIO	1,089	54	1,143	14.34%
SUCESORIO TESTAMENTARIO	267	15	282	3.54%
ÚNICO CIVIL FAMILIAR	781	49	830	10.41%
TOTAL	7,559	412	7,971	100.00%

**Información Estadística del Primer
Partido Judicial** Juzgados Penales



Información Estadística del Primer Partido Judicial Juzgados Penales

JUZGADO	PROCESOS INICIADOS			EXPEDIENTES EN LOS QUE SE ACTUÓ		
	ACUMULADO AL MES ANTERIOR	MES	TOTAL ACUMULADO	ACUMULADO AL MES ANTERIOR	MES	TOTAL ACUMULADO
PRIMERO	277	29	306	906	40	946
SEGUNDO	267	36	303	986	57	1,043
TERCERO	276	33	309	813	43	856
CUARTO	257	33	290	828	55	883
QUINTO	282	22	304	818	32	850
SEXTO	280	25	305	1,012	39	1,051
TOTAL	1,639	178	1,817	5,363	266	5,629

JUZGADO	NÚMERO DE ACUERDOS			SENTENCIAS DICTADAS		
	ACUMULADO AL MES ANTERIOR	MES	TOTAL ACUMULADO	ACUMULADO AL MES ANTERIOR	MES	TOTAL ACUMULADO
PRIMERO	7,796	487	8,283	170	9	179
SEGUNDO	8,753	545	9,298	109	13	122
TERCERO	9,223	802	10,025	114	17	131
CUARTO	8,942	833	9,775	123	27	150
QUINTO	9,811	820	10,631	104	9	113
SEXTO	7,145	503	7,648	107	9	116
TOTAL	51,670	3,990	55,660	727	84	811

Información Estadística del Primer Partido Judicial Juzgados Penales

JUZGADO	PROCESOS INICIADOS MEDIANTE JUICIO SUMARIO			PROCESOS DESAHOGADOS MEDIANTE JUICIO SUMARIO		
	ACUMULADO AL MES ANTERIOR	MES	TOTAL ACUMULADO	ACUMULADO AL MES ANTERIOR	MES	TOTAL ACUMULADO
PRIMERO	83	2	85	77	7	84
SEGUNDO	60	6	66	64	8	72
TERCERO	100	11	111	128	11	139
CUARTO	70	5	75	68	17	85
QUINTO	75	9	84	116	6	122
SEXTO	48	1	49	37	7	44
TOTAL	436	34	470	490	56	546

JUZGADO	DÍAS HÁBILES PROMEDIO PARA DICTAR SENTENCIA			DÍAS HÁBILES PROMEDIO DE TRÁMITE DE JUICIOS		
	PROMEDIO AL MES ANTERIOR	MES	PROMEDIO ACUMULADO	PROMEDIO AL MES ANTERIOR	MES	PROMEDIO ACUMULADO
PRIMERO	48.67	35.17	35.17	254.7	401	258.96
SEGUNDO	39.67	17.17	17.17	252.76	219	251.05
TERCERO	15.5	12.63	12.63	194.54	206.88	195.84
CUARTO	0	0	0	152	162.21	153.32
QUINTO	6.71	7.11	7.11	237.32	245.4	238.02
SEXTO	74.44	63.57	63.57	342.2	370.33	343.42
PROMEDIO	30.83	22.61	22.61	238.92	267.47	240.1

Información Estadística del Primer Partido Judicial Juzgados Penales

JUZGADO	DÍAS HÁBILES PROMEDIO DE TRÁMITE DE JUICIOS SUMARIOS		
	PROMEDIO AL MES ANTERIOR	MES	PROMEDIO ACUMULADO
PRIMERO	185.02	179.33	184.46
SEGUNDO	206.94	242.17	212.23
TERCERO	110	97	107.98
CUARTO	83.88	69	80.91
QUINTO	119.23	138.25	120.85
SEXTO	256.09	321.2	268.15
PROMEDIO	160.19	174.49	162.43

JUZGADO	AMPAROS			
	CONTRA ACTOS DEL JUZGADO	SE SEÑALA COMO AUTORIDAD EJECUTORA	ACTOS INEXISTENTES	TOTAL
PRIMERO	113	0	821	934
SEGUNDO	90	0	787	877
TERCERO	109	0	815	924
CUARTO	97	0	817	914
QUINTO	50	0	986	1,036
SEXTO	157	0	802	959
TOTAL	616	0	5,028	5,644

Información Estadística del Primer Partido Judicial Juzgados Penales

JUZGADO	ÓRDENES DE APREHENSIÓN GIRADAS			ÓRDENES DE APREHENSIÓN NEGADAS		
	ACUMULADO AL MES ANTERIOR	MES	TOTAL ACUMULADO	ACUMULADO AL MES ANTERIOR	MES	TOTAL ACUMULADO
PRIMERO	116	1	117	55	2	57
SEGUNDO	69	4	73	102	1	103
TERCERO	109	3	112	77	5	82
CUARTO	102	9	111	71	13	84
QUINTO	112	4	116	56	3	59
SEXTO	91	1	92	101	4	105
TOTAL	599	22	621	462	28	490

JUZGADO	AUTOS DE FORMAL PRISIÓN			AUTOS DE LIBERTAD		
	ACUMULADO AL MES ANTERIOR	MES	TOTAL ACUMULADO	ACUMULADO AL MES ANTERIOR	MES	TOTAL ACUMULADO
PRIMERO	210	12	222	11	3	14
SEGUNDO	174	12	186	16	3	19
TERCERO	207	25	232	21	5	26
CUARTO	217	14	231	19	1	20
QUINTO	214	14	228	11	2	13
SEXTO	169	7	176	27	2	29
TOTAL	1,191	84	1,275	105	16	121

Información Estadística del Primer Partido Judicial Juzgados Penales

JUZGADO	ÓRDENES DE APREHENSIÓN EJECUTADAS		
	ACUMULADO AL MES ANTERIOR	MES	TOTAL ACUMULADO
PRIMERO	39	1	40
SEGUNDO	94	2	96
TERCERO	108	2	110
CUARTO	55	2	57
QUINTO	75	4	79
SEXTO	94	5	99
TOTAL	465	16	481

Información Estadística del Primer Partido Judicial Juzgados Penales

GRÁFICO DE TOTAL DE ACUERDOS

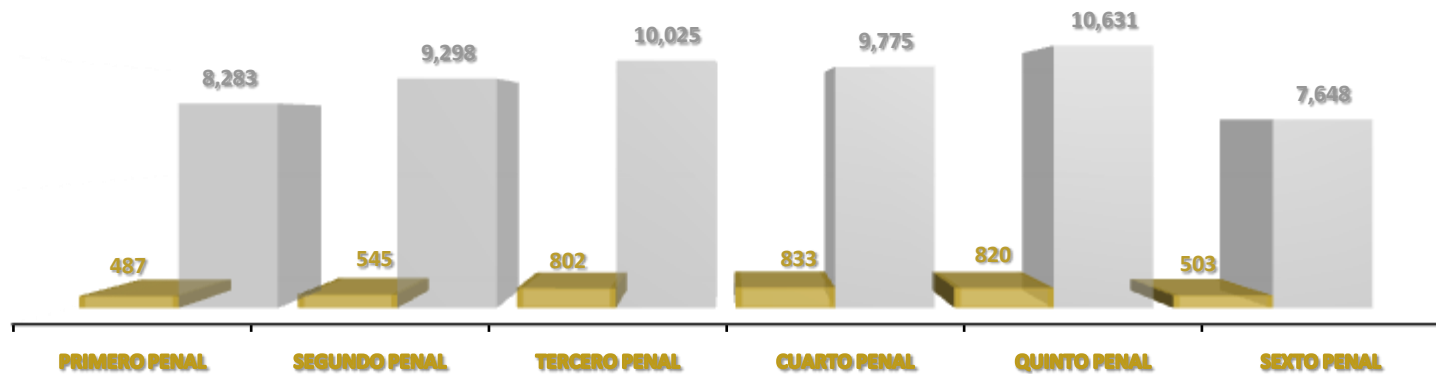
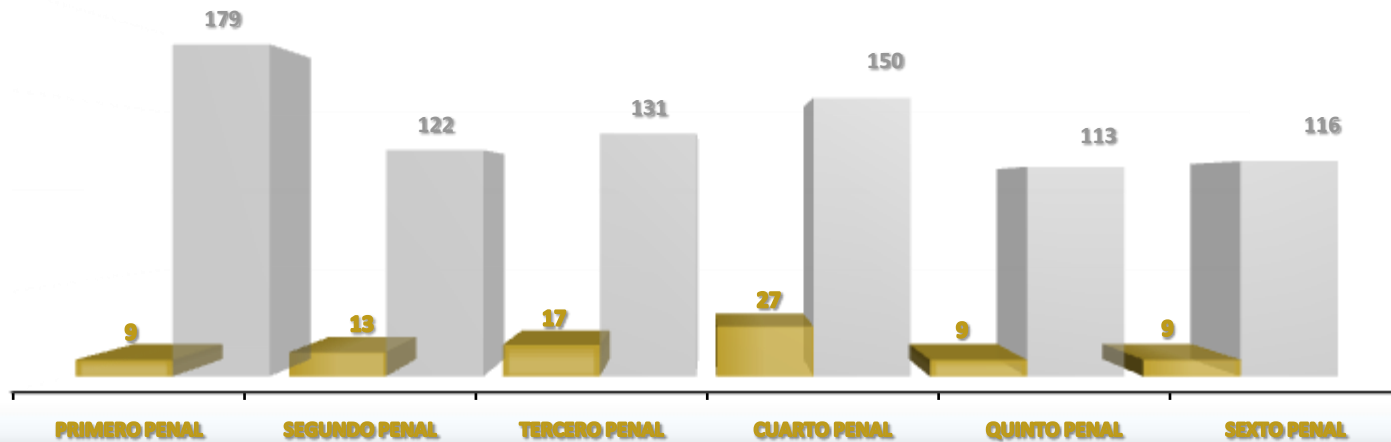


GRÁFICO DE TOTAL DE SENTENCIAS



MENSUAL

ACUMULADO

Información Estadística del Primer Partido Judicial Juzgados Penales

NÚMERO DE LOS DELITOS Y NATURALEZA EN LOS PROCESOS INICIADOS	ACUMULADO AL MES ANTERIOR	MES	TOTAL ACUMULADO	PORCENTAJE
ROBO	518	63	581	28.40%
DAÑOS EN LAS COSAS	278	39	317	15.49%
AMENAZAS	96	12	108	5.28%
HOMICIDIO	43	2	45	2.20%
ALLANAMIENTO DE MORADA	19	6	25	1.22%
DESPOJO	5	0	5	0.24%
VIOLACIÓN	24	0	24	1.17%
USO DE DOCUMENTOS FALSOS	4	0	4	0.20%
FALSIFICACIÓN DE DOCUMENTOS	2	0	2	0.10%
OTROS DELITOS	91	3	94	4.59%
ABUSO SEXUAL	6	0	6	0.29%
SECUESTRO	2	0	2	0.10%
LESIONES	306	39	345	16.86%
FRAUDE	40	1	41	2.00%
ABUSO DE CONFIANZA	39	6	45	2.20%
INCUMPLIMIENTO DE LAS OBLIGACIONES DE ASISTENCIA FAMILIAR	30	3	33	1.61%
VIOLENCIA FAMILIAR	52	8	60	2.93%
ATENTADOS AL PUDOR	58	4	62	3.03%
CORRUPCIÓN DE MENORES	19	0	19	0.93%
ENCUBRIMIENTO	3	0	3	0.15%
FALSEDAD ANTE A LA AUTORIDAD O FEDATORIO PÚBLICO	39	2	41	2.00%
ESTUPRO	4	0	4	0.20%
DELITOS CONTRA LA SALUD	32	3	35	1.71%
EJERCICIO INDEBIDO DEL SERVICIO PÚBLICO	3	0	3	0.15%
FALSIFICACIÓN Y USO INDEBIDO DE SELLOS	1	0	1	0.05%
DELITOS CONTRA LA SALUD EN SU MODALIDAD DE NARCOMENUDEO	134	7	141	6.89%
TOTAL	1,848	198	2,046	100.00%

Información Estadística del Juzgado de
Ejecución de Penas y Medidas de
Seguridad



Información Estadística del Juzgado de Ejecución de Penas y Medidas de Seguridad

ASUNTO	ACUMULADO AL MES ANTERIOR	MES	TOTAL ACUMULADO
EXPEDIENTES RADICADOS	1,017	79	1,096
RESOLUCIONES DICTADAS	838	44	882
VISITAS A LOS CENTROS DE RECLUSIÓN	12	0	12
EXPEDICIÓN DE CARTAS DE NO ANTECEDENTES	28,824	1,591	30,415
LIBERTADES POR COMPURGACIÓN	325	46	371
INTERLOCUTORIAS DICTADAS DE PLANO	355	24	379
INCOMPETENCIAS	56	7	63
ASUNTOS CONCLUIDOS	421	16	437
APELACIONES	59	10	69

AUDIENCIAS	ACUMULADO AL MES ANTERIOR	MES	TOTAL ACUMULADO
DESAHOGADAS	406	19	425
NO CELEBRADAS	150	6	156
DIFERIDAS/SUSPENDIDAS	53	4	57
TOTAL	609	29	638

Información Estadística del Juzgado de Ejecución de Penas y Medidas de Seguridad

INCIDENTES Y RECURSOS DE QUEJA	ACUMULADO AL MES ANTERIOR	MES	TOTAL ACUMULADO
DE SUSTITUCIÓN DE PENAS	334	20	354
DE SUSPENSIÓN CONDICIONAL	5	0	5
DE AUTORIZACIÓN DE PERMISOS O SALIDAS DEL CENTRO	0	0	0
DE RESTITUCIÓN O REHABILITACIÓN DE DERECHOS	15	5	20
DE EXTINCIÓN DE PENAS Y MEDIDAS DE SEGURIDAD	3	0	3
DE OTORGAMIENTO DE LIBERTAD PREPARATORIA	95	6	101
DE OTORGAMIENTO DE PRELIBERACIÓN	17	1	18
DE REVOCACIÓN, CESACIÓN DE PENAS Y MEDIDAS DE SEGURIDAD O CONDICIONES DE CUMPLIMIENTO	1	0	1
DE SOLUCIÓN DE CONTROVERSIAS ENTRE LAS AUTORIDADES PENITENCIARIAS CON INTERNOS	0	0	0
DE RECLAMOS O RECURSOS QUE FORMULEN LOS INTERNOS SOBRE SANCIONES DISCIPLINARIAS	0	0	0
DE INDULTOS	0	0	0
DE REMISIÓN PARCIAL DE LA PENA	127	4	131
DE REDUCCIÓN POR REPARACIÓN DEL DAÑO	59	1	60
DE CÓMPUTO DE PRISIÓN PREVENTIVA	17	2	19
RECURSOS DE QUEJA INTERPUESTOS	5	0	5
TRASLADO DE INTERNOS	0	1	1

AMPAROS	ACUMULADO AL MES ANTERIOR	MES	TOTAL ACUMULADO
INDIRECTOS	34	0	34
CONCEDIDOS PARA EFECTOS	3	0	3
CONCEDIDOS EN CUANTO AL FONDO DEL ASUNTO	4	0	4
NEGADOS	9	0	9
SOBRESÉIDOS	32	0	32
DESECHADOS	0	0	0

Información Estadística de los Juzgados
Mixtos de Primera Instancia



Información Estadística de los Juzgados Mixtos de Primera Instancia

JUZGADOS	PROCESOS INICIADOS		
	ACUMULADO AL MES ANTERIOR	MES	TOTAL ACUMULADO
MIXTOS DE PRIMERA INSTANCIA			
SEGUNDO PARTIDO JUDICIAL – CALVILLO			
CIVIL	350	34	384
FAMILIAR	224	22	246
PENAL	74	7	81
SUBTOTAL	648	63	711
TERCER PARTIDO JUDICIAL – PABELLÓN DE ARTEAGA			
CIVIL	881	72	953
FAMILIAR	484	31	515
PENAL	239	13	252
SUBTOTAL	1,604	116	1,720
CUARTO PARTIDO JUDICIAL – RINCÓN DE ROMOS			
CIVIL	843	80	923
FAMILIAR	325	14	339
PENAL	113	8	121
SUBTOTAL	1,281	102	1,383
QUINTO PARTIDO JUDICIAL – JESÚS MARÍA			
CIVIL	1,091	48	1,139
FAMILIAR	503	28	531
PENAL	183	7	190
SUBTOTAL	1,777	83	1,860
TOTAL	5,310	364	5,674

Información Estadística de los Juzgados Mixtos de Primera Instancia

JUZGADOS MIXTOS DE PRIMERA INSTANCIA	NÚMERO DE ACUERDOS			AUDIENCIAS REALIZADAS		
	ACUMULADO AL MES ANTERIOR	MES	TOTAL ACUMULADO	ACUMULADO AL MES ANTERIOR	MES	TOTAL ACUMULADO
SEGUNDO PARTIDO JUDICIAL – CALVILLO						
CIVIL	4,059	231	4,290	295	19	314
FAMILIAR	2,827	151	2,978	284	22	306
PENAL	3,183	159	3,342	317	15	332
SUBTOTAL	10,069	541	10,610	896	56	952
TERCER PARTIDO JUDICIAL – PABELLÓN DE ARTEAGA						
CIVIL	6,804	421	7,225	357	25	382
FAMILIAR	4,642	284	4,926	766	45	811
PENAL	5,816	395	6,211	650	33	683
SUBTOTAL	17,262	1,100	18,362	1,773	103	1,876
CUARTO PARTIDO JUDICIAL – RINCÓN DE ROMOS						
CIVIL	5,527	348	5,875	306	7	313
FAMILIAR	3,912	253	4,165	519	23	542
PENAL	2,987	207	3,194	242	25	267
SUBTOTAL	12,426	808	13,234	1,067	55	1,122
QUINTO PARTIDO JUDICIAL – JESÚS MARÍA						
CIVIL	8,853	457	9,310	442	34	476
FAMILIAR	3,547	236	3,783	517	37	554
PENAL	4,518	345	4,863	614	32	646
SUBTOTAL	16,918	1,038	17,956	1,573	103	1,676
TOTAL	56,675	3,487	60,162	5,309	317	5,626

Información Estadística de los Juzgados Mixtos de Primera Instancia

JUZGADOS	SENTENCIAS		
	ACUMULADO AL MES ANTERIOR	MES	TOTAL ACUMULADO
MIXTOS DE PRIMERA INSTANCIA			
SEGUNDO PARTIDO JUDICIAL – CALVILLO			
CIVIL	226	9	235
FAMILIAR	173	10	183
PENAL	55	1	56
SUBTOTAL	454	20	474
TERCER PARTIDO JUDICIAL – PABELLÓN DE ARTEAGA			
CIVIL	216	13	229
FAMILIAR	281	30	311
PENAL	124	6	130
SUBTOTAL	621	49	670
CUARTO PARTIDO JUDICIAL – RINCÓN DE ROMOS			
CIVIL	243	7	250
FAMILIAR	246	9	255
PENAL	48	2	50
SUBTOTAL	537	18	555
QUINTO PARTIDO JUDICIAL – JESÚS MARÍA			
CIVIL	286	25	311
FAMILIAR	202	18	220
PENAL	81	21	102
SUBTOTAL	569	64	633
TOTAL	2,181	151	2,332

Información Estadística de los Juzgados Mixtos de Primera Instancia

JUZGADOS	JUICIOS SUMARIOS DESAHOGADOS		
MIXTOS DE PRIMERA INSTANCIA	ACUMULADO AL MES ANTERIOR	MES	TOTAL ACUMULADO
JUZGADO DE CALVILLO (PENAL)	217	33	250
JUZGADO DE PABELLÓN DE ARTEAGA (PENAL)	129	25	154
JUZGADO DE RINCÓN DE ROMOS (PENAL)	91	31	122
JUZGADO DE JESÚS MARÍA (PENAL)	208	47	255
TOTAL	645	136	781

JUZGADOS	TOTAL DE ÓRDENES DE APREHENSIÓN, CITACIÓN O NEGADAS Y AUTOS DE PLAZO CONSTITUCIONAL		
MIXTOS DE PRIMERA INSTANCIA	ACUMULADO AL MES ANTERIOR	MES	TOTAL ACUMULADO
JUZGADO DE CALVILLO (PENAL)	154	14	168
JUZGADO DE PABELLÓN DE ARTEAGA (PENAL)	433	37	470
JUZGADO DE RINCÓN DE ROMOS (PENAL)	240	22	262
JUZGADO DE JESÚS MARÍA (PENAL)	379	20	399
TOTAL	1,206	93	1,299

Información Estadística de los Juzgados Mixtos de Primera Instancia

JUZGADOS	NOTIFICACIONES			
	MIXTOS DE PRIMERA INSTANCIA	ACUMULADO AL MES ANTERIOR	MES	TOTAL ACUMULADO
SEGUNDO PARTIDO JUDICIAL – CALVILLO				
CIVIL	1,364	83	1,447	45.43%
FAMILIAR	848	68	916	28.76%
PENAL	775	47	822	25.81%
SUBTOTAL	2,987	198	3,185	100.00%
TERCER PARTIDO JUDICIAL – PABELLÓN DE ARTEAGA				
CIVIL	1,025	45	1,070	32.67%
FAMILIAR	1,267	73	1,340	40.92%
PENAL	808	57	865	26.41%
SUBTOTAL	3,100	175	3,275	100.00%
CUARTO PARTIDO JUDICIAL – RINCÓN DE ROMOS				
CIVIL	2,371	230	2,601	39.30%
FAMILIAR	2,294	223	2,517	38.03%
PENAL	1,434	67	1,501	22.68%
SUBTOTAL	6,099	520	6,619	100.00%
QUINTO PARTIDO JUDICIAL – JESÚS MARÍA				
CIVIL	2,222	140	2,362	48.43%
FAMILIAR	849	63	912	18.70%
PENAL	1,511	92	1,603	32.87%
SUBTOTAL	4,582	295	4,877	100.00%
TOTAL	16,768	1,188	17,956	100.00%

Información Estadística de los Juzgados Mixtos de Primera Instancia

JUZGADOS	DILIGENCIAS ACTUARIALES			
	MIXTOS DE PRIMERA INSTANCIA	ACUMULADO AL MES ANTERIOR	MES	TOTAL ACUMULADO
SEGUNDO PARTIDO JUDICIAL – CALVILLO				
CIVIL	493	59	552	97.18%
FAMILIAR	15	1	16	2.82%
SUBTOTAL	508	60	568	100.00%
TERCER PARTIDO JUDICIAL – PABELLÓN DE ARTEAGA				
CIVIL	481	23	504	93.16%
FAMILIAR	34	3	37	6.84%
SUBTOTAL	515	26	541	100.00%
CUARTO PARTIDO JUDICIAL – RINCÓN DE ROMOS				
CIVIL	1,761	162	1,923	98.92%
FAMILIAR	21	0	21	1.08%
SUBTOTAL	1,782	162	1,944	100.00%
QUINTO PARTIDO JUDICIAL – JESÚS MARÍA				
CIVIL	1,090	133	1,223	98.08%
FAMILIAR	20	4	24	1.92%
SUBTOTAL	1,110	137	1,247	100.00%
TOTAL	3,915	385	4,300	100.00%

Información Estadística de los Juzgados Mixtos de Primera Instancia

JUZGADOS	AMPAROS		
	MIXTOS DE PRIMERA INSTANCIA	INTERPUESTOS	CONCEDIDOS
SEGUNDO PARTIDO JUDICIAL – CALVILLO			
CIVIL	42	0	0.00%
FAMILIAR	4	0	0.00%
PENAL	244	7	2.87%
SUBTOTAL	290	7	2.41%
TERCER PARTIDO JUDICIAL – PABELLÓN DE ARTEAGA			
CIVIL	5	0	0.00%
FAMILIAR	2	0	0.00%
PENAL	436	4	0.92%
SUBTOTAL	443	4	0.90%
CUARTO PARTIDO JUDICIAL – RINCÓN DE ROMOS			
CIVIL	14	0	0.00%
FAMILIAR	5	0	0.00%
PENAL	158	3	1.90%
SUBTOTAL	177	3	1.69%
QUINTO PARTIDO JUDICIAL – JESÚS MARÍA			
CIVIL	58	2	3.45%
FAMILIAR	10	1	10.00%
PENAL	250	2	0.80%
SUBTOTAL	318	5	1.57%
TOTAL	1,228	19	1.55%

Información Estadística de los Juzgados Mixtos de Primera Instancia

GRÁFICO DE TOTAL DE ACUERDOS

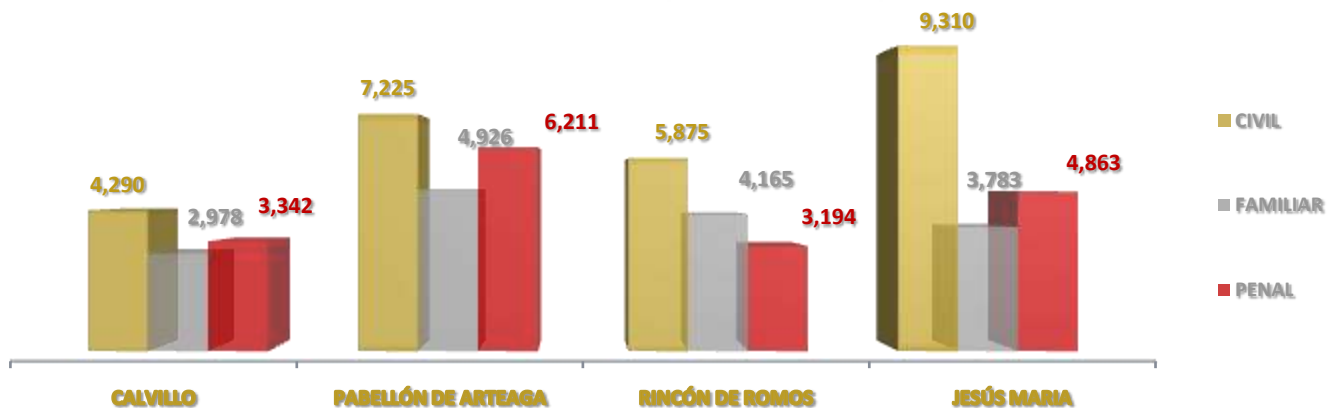
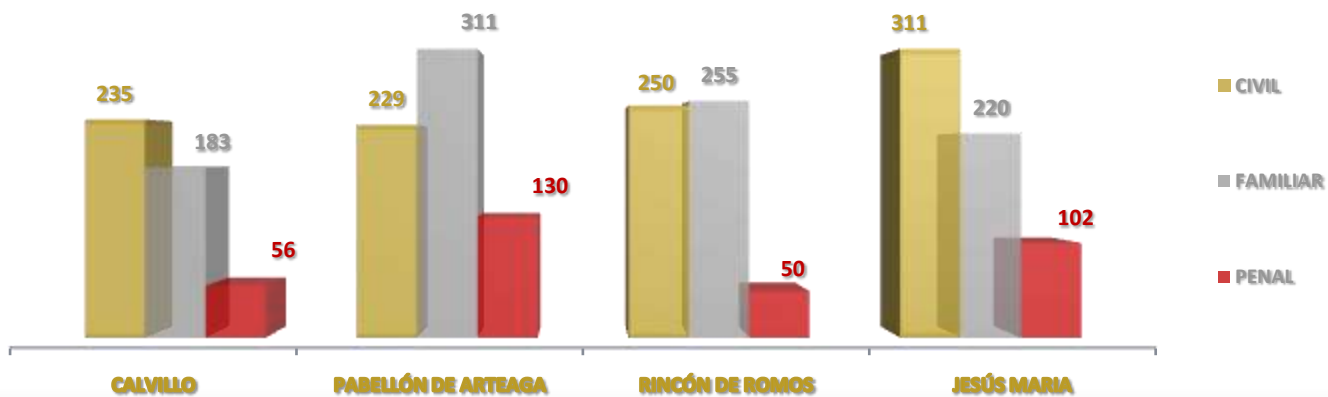


GRÁFICO DE TOTAL DE SENTENCIAS



Información Estadística del Juzgado de
Preparación en Justicia para Adolescentes



Información Estadística del Juzgado de Preparación en Justicia para Adolescentes

JUZGADO DE PREPARACIÓN EN JUSTICIA PARA ADOLESCENTES			
CONCEPTOS FUERO COMÚN	ACUMULADO AL MES ANTERIOR	MES	TOTAL ACUMULADO
ACUERDOS	2,640	196	2,836
ARRAIGO	0	0	0
AUTO NO LEGAL DETENCIÓN	1	0	1
AUTO VINCULACIÓN A PROCESO	92	8	100
SOBRESEIIMIENTOS	93	5	98
ORDEN DE APREHENSIÓN	22	0	22
ORDEN DE CITACIÓN	79	5	84
ORDEN DE COMPARECENCIA	76	6	82
ORDEN DE CITACIÓN NEGADA	11	1	12
ORDEN DE APREHENSIÓN NEGADA	12	1	13
SUSPENSIÓN DE PROCEDIMIENTO POR CONVENIO	24	4	28
INCOMPETENCIAS	1	0	1
APELACIONES	26	5	31
AMPAROS CON ANTECEDENTES	15	1	16
AMPAROS CONTRA ACTOS INEXISTENTES	1	0	1

Información Estadística del Juzgado de Preparación en Justicia para Adolescentes

JUZGADO DE PREPARACIÓN EN JUSTICIA PARA ADOLESCENTES			
EXPEDIENTES RADICADOS FUERO COMÚN	ACUMULADO AL MES ANTERIOR	MES	TOTAL ACUMULADO
CON DETENIDO	10	3	13
SIN DETENIDO	107	6	113
TOTAL	117	9	126

JUZGADO DE PREPARACIÓN EN JUSTICIA PARA ADOLESCENTES			
AUDIENCIAS FUERO COMÚN	ACUMULADO AL MES ANTERIOR	MES	TOTAL ACUMULADO
DE SUSTITUCIÓN DE MEDIDA CAUTELAR POR PRÓRROGAS DE INTERNAMIENTO	8	0	8
DE MEDIOS ALTERNOS DE SOLUCIÓN	82	5	87
DE DESAHOGO DE PRUEBAS DENTRO DEL PLAZO CONSTITUCIONAL	51	0	51
PARA IMPONER MEDIDA CAUTELAR	99	10	109
DIFERIDAS	123	9	132
INCIDENTALES	3	0	3
DE ADMISIÓN DE PRUEBAS	64	7	71
DE DECLARACIÓN INICIAL	97	6	103
TOTAL	527	37	564

Información Estadística del Juzgado de Preparación en Justicia para Adolescentes

JUZGADO DE PREPARACIÓN EN JUSTICIA PARA ADOLESCENTES				
NATURALEZA DE LOS PROCESOS INICIADOS DEL FUERO COMÚN	ACUMULADO AL MES ANTERIOR	MES	TOTAL ACUMULADO	%
TENTATIVA DE HOMICIDIO				
HOMICIDIO DOLOSO				
LESIONES DOLOSAS				
LESIONES DOLOSAS EN RIÑA				
DAÑO EN LAS COSAS DOLOSAS				
HOMICIDIO CULPOSO				
DAÑO EN LAS COSAS CULPOSO				
LESIONES CULPOSAS				
EXTORSIÓN				
COHECHO				
ROBO SIMPLE				
ROBO CALIFICADO				
ATENTADOS A LA ESTÉTICA URBANA				
AMENAZAS				
VIOLENCIA INTRAFAMILIAR				
ATENTADOS AL PUDOR				
CORRUPCIÓN DE MENORES				
FALSEDAD ANTE LA AUTORIDAD				
ALLANAMIENTO DE MORADA				
VIOLACIÓN EQUIPARADA				
VIOLACIÓN				
PRIVACIÓN ILEGAL DE LA LIBERTAD				
QUEBRANTAMIENTO DE SELLOS				
USO DE DOCUMENTOS FALSOS				
TOTAL				

Información Estadística del Juzgado
Especializado en Justicia para Adolescentes



Información Estadística del Juzgado Especializado en Justicia para Adolescentes

JUZGADO ESPECIALIZADO EN JUSTICIA PARA ADOLESCENTES			
CONCEPTOS	ACUMULADO AL MES ANTERIOR	MES	TOTAL ACUMULADO
AUDIENCIAS DE JUICIO REALIZADAS			
SENTENCIAS			
ACUERDOS DICTADOS			
EXPEDIENTES RADICADOS			
SOBRESEIIMIENTOS DE EXPEDIENTES			
ÓRDENES DE APREHENSIÓN			
ÓRDENES DE COMPARECENCIA			
ADOLESCENTES A DISPOSICION DEL JUZGADO COMPURGANDO INTERNAMIENTO DEFINITIVO			
ADOLESCENTES A DISPOSICION DEL JUZGADO SUJETOS A INTERNAMIENTO PROVISIONAL			

Información Estadística del Juzgado Especializado en Justicia para Adolescentes

JUZGADO ESPECIALIZADO EN JUSTICIA PARA ADOLESCENTES				
NATURALEZA DE LOS PROCESOS INICIADOS	ACUMULADO AL MES ANTERIOR	MES	TOTAL ACUMULADO	%
HOMICIDIO DOLOSO				
LESIONES DOLOSAS				
LESIONES DOLOSAS EN RIÑA				
DAÑO EN LAS COSAS DOLOSAS				
HOMICIDIO CULPOSO				
DAÑO EN LAS COSAS CULPOSO				
LESIONES CULPOSAS				
ROBO SIMPLE				
ROBO CALIFICADO				
ATENTADOS A LA ESTÉTICA URBANA				
TENTATIVA DE ROBO CALIFICADO				
RESISTENCIA A PARTICULARES				
DELITO FEDERAL				
PORTACIÓN DE ARMA DE FUEGO				
ATENTADOS AL PUDOR Y CORRUPCIÓN				
ALLANAMIENTO DE MORADA				
ENCUBRIMIENTO				
SECUESTRO				
SECUESTRO EXPRESS				
VIOLACIÓN EQUIPARADA				
FALSEDAD ANTE LA AUTORIDAD				
ABUSO SEXUAL				
DERECHOS DE AUTOR				
COHECHO				
AMENAZAS				
EXTORSIÓN EN GRADO DE TENTATIVA				
CONTRA LA SALUD				
DELICUENCIA ORGANIZADA				
TOTAL				

Información Estadística de las Salas del H.
Supremo Tribunal de Justicia



Información Estadística de las Salas del H. Supremo Tribunal de Justicia

TOCAS PENDIENTES E INICIADOS CORRESPONDIENTES A LA SALA CIVIL				
JUZGADOS	PENDIENTES 2013	ACUMULADO AL MES ANTERIOR	MES	TOTAL ACUMULADO
SUBTOTAL JUZGADOS CIVILES	96	642	33	675
SUBTOTAL JUZGADOS FAMILIARES	33	340	27	367
SUBTOTAL J. MIXTOS DE PRIMERA INSTANCIA JUICIOS CIVILES	15	138	11	149
JUZGADOS DE OTROS ESTADOS	0	6	1	6
TRIBUNAL AGRARIO	0	1	0	2
TRIBUNAL DE LO CONTENCIOSO ADMINISTRATIVO	0	0	0	0
JUNTA DE CONCILIACIÓN Y ARBITRAJE	0	0	0	0
NOTIFICADORES CIVILES	0	0	0	0
MAGISTRADO INSTRUCTOR	0	0	0	0
TOTAL FINAL	144	1,127	72	1,199

TOCAS PENDIENTES E INICIADOS CORRESPONDIENTES A LA SALA PENAL				
JUZGADOS	PENDIENTES 2013	ACUMULADO AL MES ANTERIOR	MES	TOTAL ACUMULADO
SUBTOTAL JUZGADOS PENALES	1,018	2,022	56	2,078
SUBTOTAL JUZGADOS MIXTOS DE PRIMERA INSTANCIA JUICIOS PENALES	308	659	27	686
JUZGADOS DE OTROS ESTADOS	0	0	0	0
JUZGADO DE DISTRITO	0	0	0	0
JUZGADO DE EJECUCIÓN	0	1	0	1
TOTAL FINAL	1,326	2,682	83	2,765

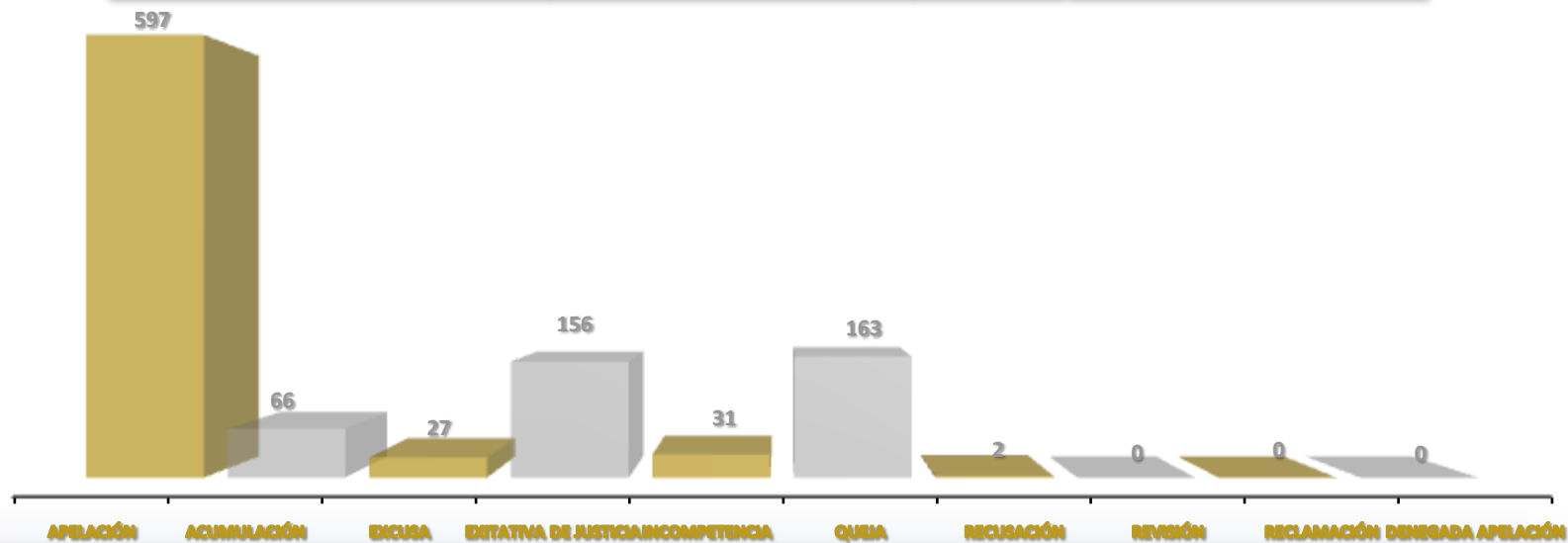
Información Estadística de las Salas del H. Supremo Tribunal de Justicia

TOTAL DE SENTENCIAS CORRESPONDIENTES A LA SALA CIVIL				
JUZGADOS	ACUMULADO AL MES ANTERIOR	MES	TOTAL ACUMULADO	PORCENTAJE
SUBTOTAL JUZGADOS CIVILES Y MERCANTILES	585	32	617	60.90%
SUBTOTAL JUZGADOS FAMILIARES	257	21	278	27.44%
SUBTOTAL J. MIXTOS DE PRIMERA INSTANCIA JUICIOS CIVILES	105	7	112	11.05%
SUBTOTAL TRIBUNAL CONTENCIOSO ADMINISTRATIVO	0	0	0	0.00%
JUZGADO 1° PENAL	1	0	1	0.10%
NOTIFICADOR DE CALVILLO	1	0	1	0.10%
NOTIFICADOR DEL JUZGADO 2° CIVIL Y 5° MERCANTIL	2	0	2	0.20%
SECRETARIO DEL JUZGADO 2° FAMILIAR Y 3° FAMILIAR	2	0	2	0.20%
TOTAL FINAL	953	60	1,013	100.00%

TOTAL DE SENTENCIAS CORRESPONDIENTES A LA SALA PENAL				
JUZGADOS	ACUMULADO AL MES ANTERIOR	MES	TOTAL ACUMULADO	PORCENTAJE
SUBTOTAL JUZGADOS PENALES	1,095	77	1,172	76.55%
SUBTOTAL J. MIXTOS DE PRIMERA INSTANCIA JUICIOS PENALES	339	20	359	23.45%
TOTAL FINAL	1,434	97	1,531	100.00%

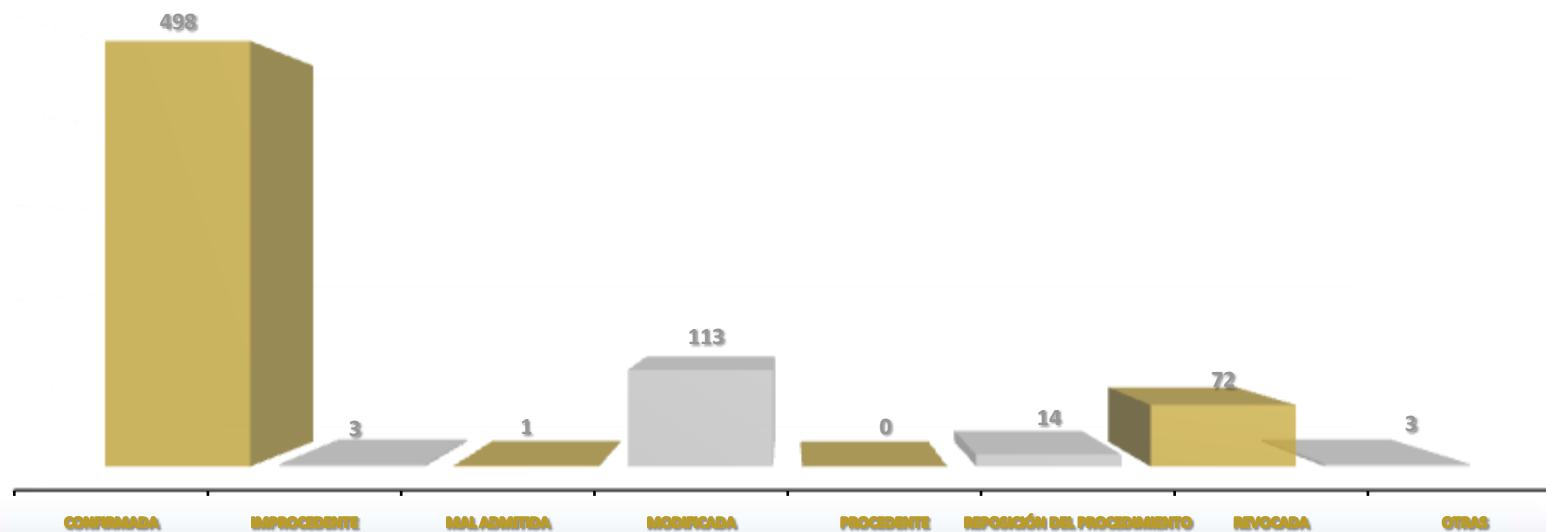
Información Estadística de las Salas del H. Supremo Tribunal de Justicia

SALA CIVIL			
RECURSOS INTERPUESTOS	ACUMULADO AL MES ANTERIOR	MES	TOTAL ACUMULADO
APELACION	564	33	597
ACUMULACION	59	7	66
EXCUSA	20	7	27
EXITATIVA DE JUSTICIA	144	12	156
INCOMPETENCIA	30	1	31
QUEJA	151	12	163
RECUSACION	2	0	2
REVISION	0	0	0
RECLAMACIÓN	0	0	0
DENEGADA APELACION	0	0	0
TOTAL	970	72	1,042



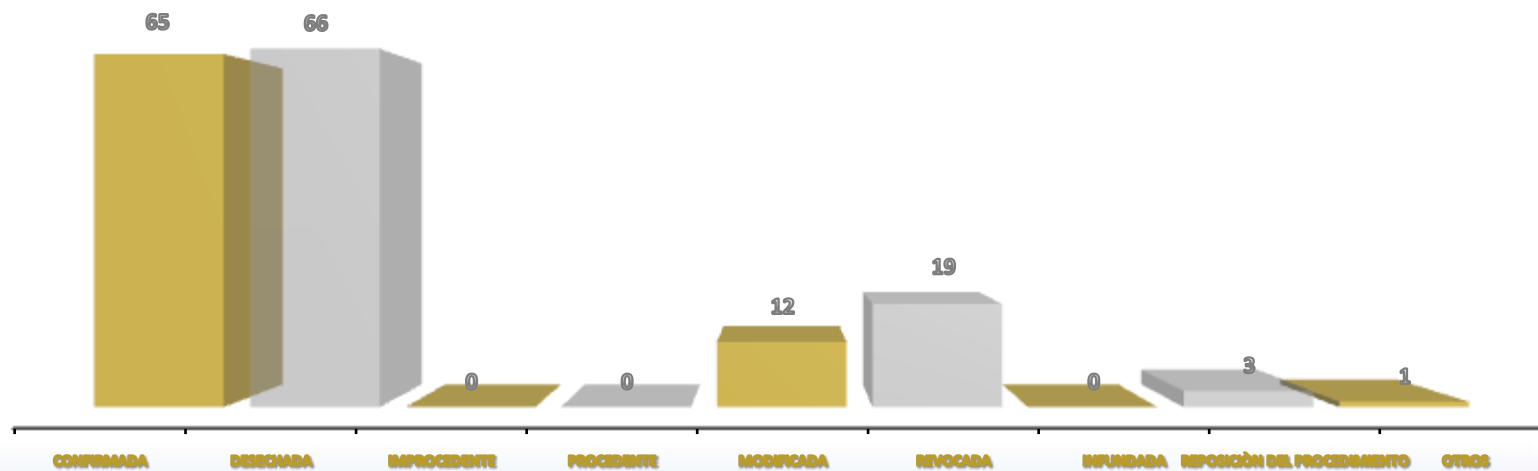
Información Estadística de las Salas del H. Supremo Tribunal de Justicia

SALA CIVIL			
APELACIÓN SENTIDO DE LA RESOLUCION	ACUMULADO AL MES ANTERIOR	MES	TOTAL ACUMULADO
CONFIRMADA	468	30	498
IMPROCEDENTE	3	0	3
MAL ADMITIDA	1	0	1
MODIFICADA	107	6	113
PROCEDENTE	0	0	0
REPOSICIÓN DEL PROCEDIMIENTO	13	1	14
REVOCADA	70	2	72
OTROS	3	0	3
TOTAL	665	39	704



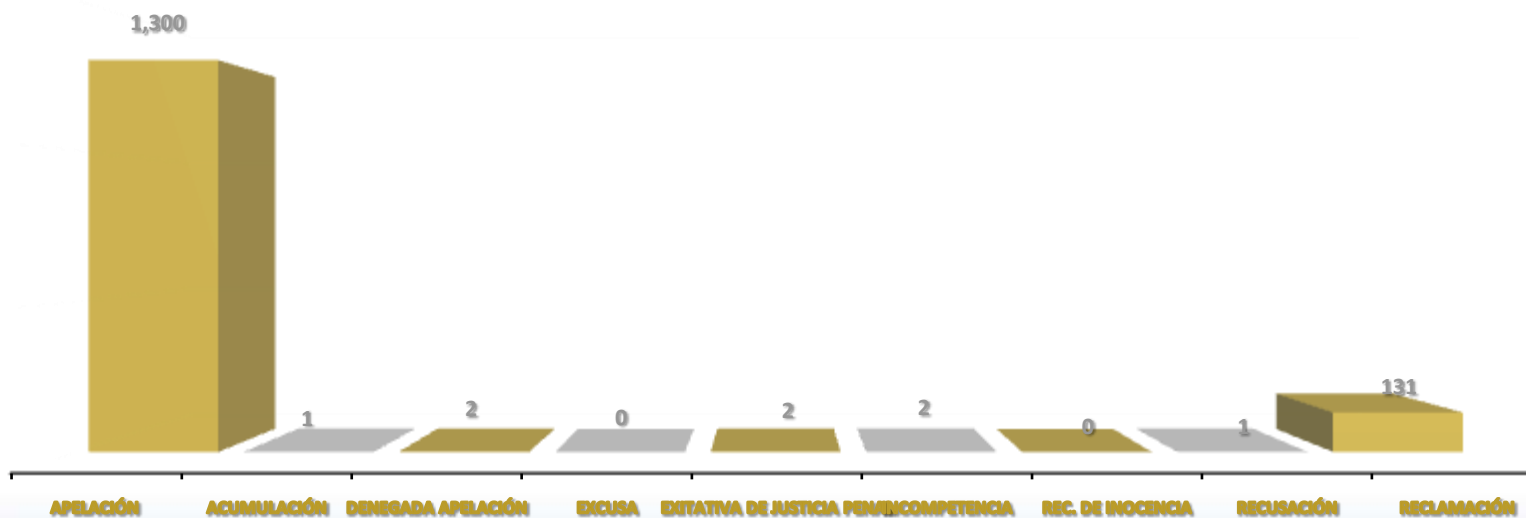
Información Estadística de las Salas del H. Supremo Tribunal de Justicia

SALA CIVIL			
QUEJAS SENTIDO DE LA RESOLUCION	ACUMULADO AL MES ANTERIOR	MES	TOTAL ACUMULADO
CONFIRMADA	62	3	65
DESECHADA	58	8	66
IMPROCEDENTE	0	0	0
PROCEDENTE	0	0	0
MODIFICADA	10	2	12
REVOCADA	18	1	19
INFUNDADA	0	0	0
REPOSICIÓN DEL PROCEDIMIENTO	3	0	3
OTROS	1	0	1
TOTAL	152	14	166



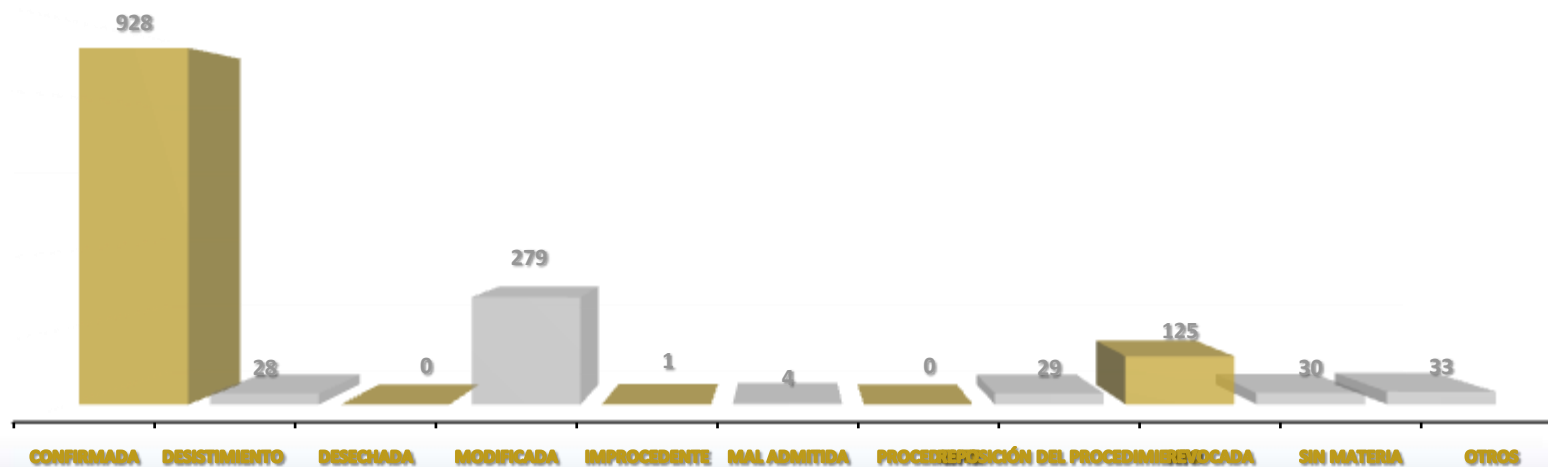
Información Estadística de las Salas del H. Supremo Tribunal de Justicia

SALA PENAL			
RECURSOS INTERPUESTOS	ACUMULADO AL MES ANTERIOR	MES	TOTAL ACUMULADO
APELACIÓN	1,218	82	1,300
ACUMULACIÓN	1	0	1
DENEGADA APELACION	2	0	2
EXCUSA	0	0	0
EXITATIVA DE JUSTICIA PENAL	2	0	2
INCOMPETENCIA	2	0	2
REC. DE INOCENCIA	0	0	0
RECUSACIÓN	1	0	1
RECLAMACIÓN	130	1	131
TOTAL	1,356	83	1,439



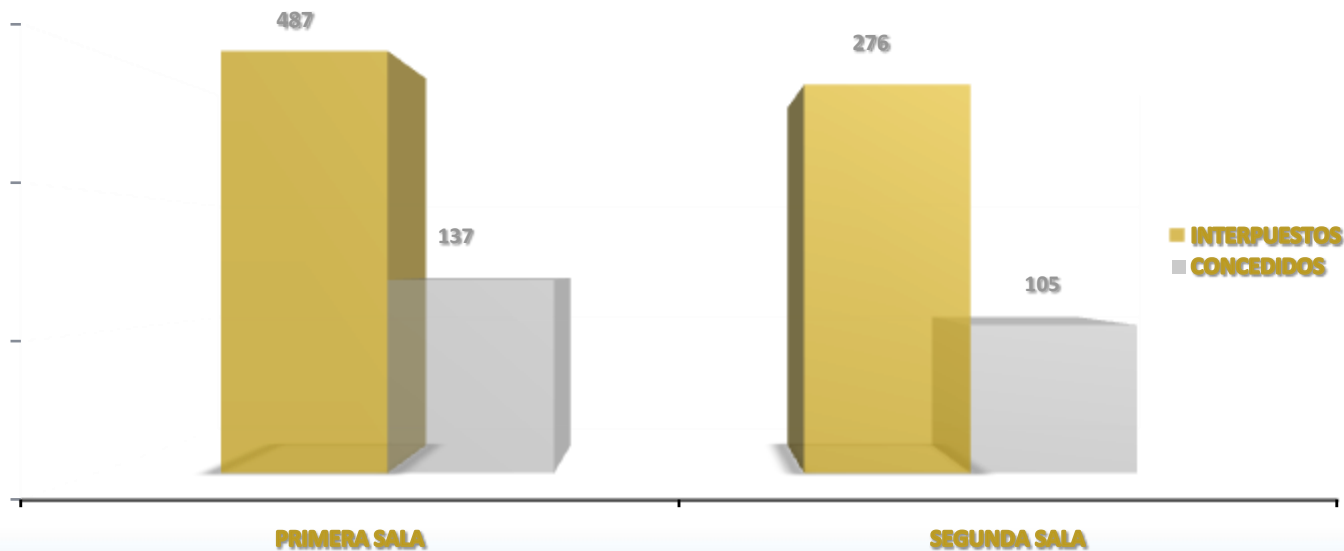
Información Estadística de las Salas del H. Supremo Tribunal de Justicia

SALA PENAL			
APELACIÓN	ACUMULADO AL MES ANTERIOR	MES	TOTAL ACUMULADO
CONFIRMADA	867	61	928
DESISTIMIENTO	26	2	28
DESECHADA	0	0	0
MODIFICADA	262	17	279
IMPROCEDENTE	1	0	1
MAL ADMITIDA	3	1	4
PROCEDENTE	0	0	0
REPOSICIÓN DEL PROCEDIMIENTO	26	3	29
REVOCADA	117	8	125
SIN MATERIA	27	3	30
OTROS	32	1	33
TOTAL	1,361	96	1,457



Información Estadística de las Salas del H. Supremo Tribunal de Justicia

AMPAROS			
SALA CIVIL	ACUMULADO AL MES ANTERIOR	MES	TOTAL ACUMULADO
AMPAROS INTERPUESTOS	471	16	487
AMPAROS CONCEDIDOS	135	2	137
SALA PENAL	ACUMULADO AL MES ANTERIOR	MES	TOTAL ACUMULADO
AMPAROS INTERPUESTOS	267	9	276
AMPAROS CONCEDIDOS	97	8	105
TOTAL	ACUMULADO AL MES ANTERIOR	MES	TOTAL ACUMULADO
AMPAROS INTERPUESTOS	738	25	763
AMPAROS CONCEDIDOS	232	10	242



Información Estadística de las Salas del H. Supremo Tribunal de Justicia

SALA ADMINISTRATIVA Y ELECTORAL				
RESOLUCIÓN IMPUGNADA	ACUMULADO AL MES ANTERIOR	MES	TOTAL ACUMULADO	PORCENTAJE
MULTAS DE TRÁNSITO	1,101	71	1,172	55.00%
USO DE SUELO	10	11	21	0.99%
DESTITUCIÓN DE CARGO	30	14	44	2.06%
CLAUSURA/VISITAS DE VERIFICACIÓN	28	0	28	1.31%
RESPONSABILIDAD DE SERVIDORES PÚBLICOS	19	0	19	0.89%
RESPONSABILIDAD PATRIMONIAL/CONCESIONES	5	1	6	0.28%
DESARROLLO URBANO	10	2	12	0.56%
CRÉDITO FISCAL	17	0	17	0.80%
IMPUESTO PREDIAL	88	1	89	4.18%
MULTAS POR AICOHOLÍMETRO	253	41	294	13.80%
AGUA	84	15	99	4.65%
NEGATIVAS	20	2	22	1.03%
TENENCIA	91	4	95	4.46%
PROCEDIMIENTO DE LICITACIÓN PÚBLICA	1	0	1	0.05%
MULTAS ADMINISTRATIVAS	56	1	57	2.67%
FOTOMULTAS	85	0	85	3.99%
VARIOS	67	3	70	3.28%
TOTAL	1,965	166	2,131	100.00%

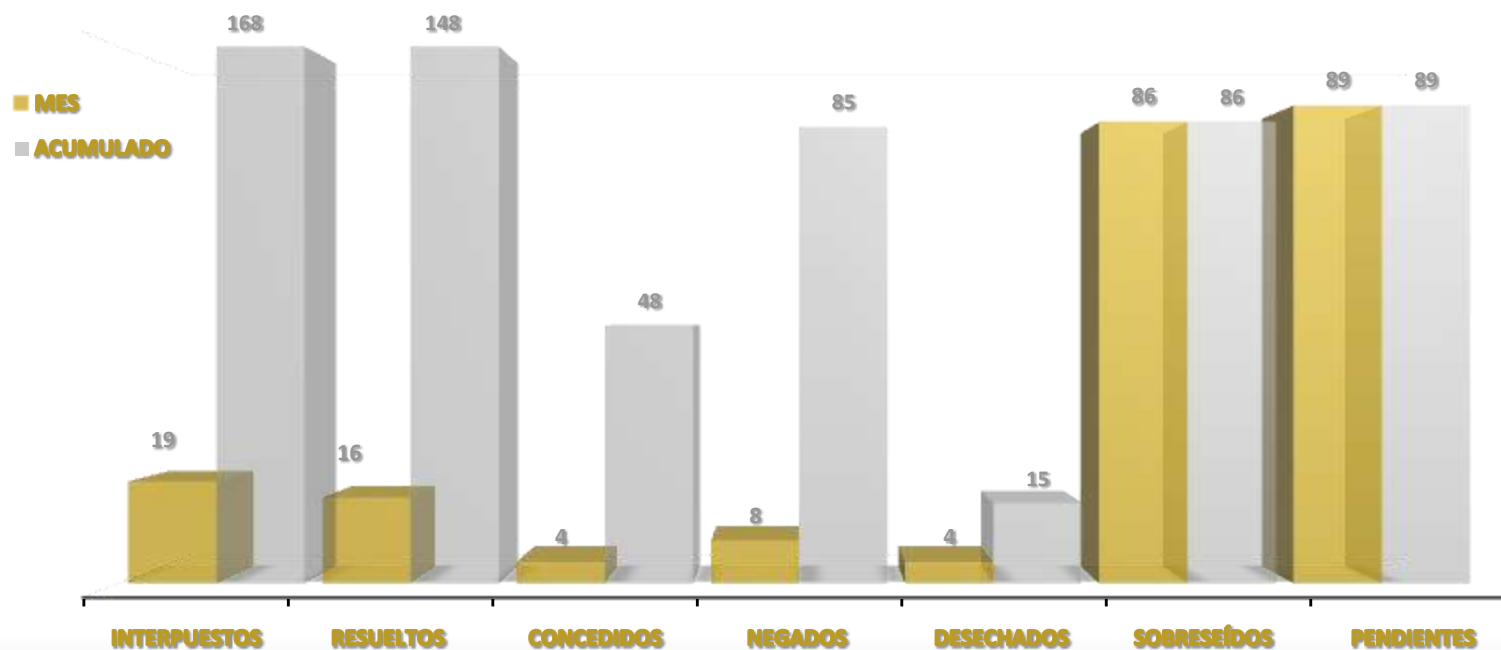
Información Estadística de las Salas del H. Supremo Tribunal de Justicia

SALA ADMINISTRATIVA Y ELECTORAL			
CONCEPTOS	ACUMULADO AL MES ANTERIOR	MES	TOTAL ACUMULADO
PROCESOS INICIADOS	1,965	166	2,131
ACUERDOS DICTADOS	25,000	1,057	26,057
AUDIENCIAS DE JUICIO REALIZADAS	3,233	76	3,309
SENTENCIAS DICTADAS	3,218	75	3,293
ASUNTOS EN TRÁMITE	1,196	46	1,242
PROMOCIONES RECIBIDAS	15,848	632	16,480
NOTIFICACIONES PRACTICADAS	30,530	1,011	31,541
SUSPENSIÓN DE LA RESOLUCIÓN IMPUGNADA	85	10	95

SALA ADMINISTRATIVA Y ELECTORAL			
SENTIDO DE LA SENTENCIA	ACUMULADO AL MES ANTERIOR	MES	TOTAL ACUMULADO
NULIDAD LISA Y LLANA	2,682	57	2,739
NULIDAD PARA EFECTOS	112	1	113
RECONOCE VALIDEZ	270	15	285
SOBRESEIDOS	154	2	156
TOTAL	3,218	75	3,293

Información Estadística de las Salas del H. Supremo Tribunal de Justicia

SALA ADMINISTRATIVA Y ELECTORAL			
AMPAROS PRESENTADOS	ACUMULADO AL MES ANTERIOR	MES	TOTAL ACUMULADO
INTERPUESTOS	149	19	168
RESUELTOS	132	16	148
CONCEDIDOS	44	4	48
NEGADOS	77	8	85
DESECHADOS	11	4	15
SOBRESEÍDOS	0	86	86
PENDIENTES	119	89	89



Información Estadística de la Dirección
de Ejecutores



Información Estadística de la Dirección de Ejecutores

DIRECCIÓN DE EJECUTORES			
SOLICITUDES DE SALIDA	ACUMULADO AL MES ANTERIOR	MES	TOTAL ACUMULADO
CANCELADAS	4,305	284	4,589
TRAMITADAS	15,957	957	16,914
TOTAL DE SOLICITUDES DE SALIDA	20,262	1,241	21,503

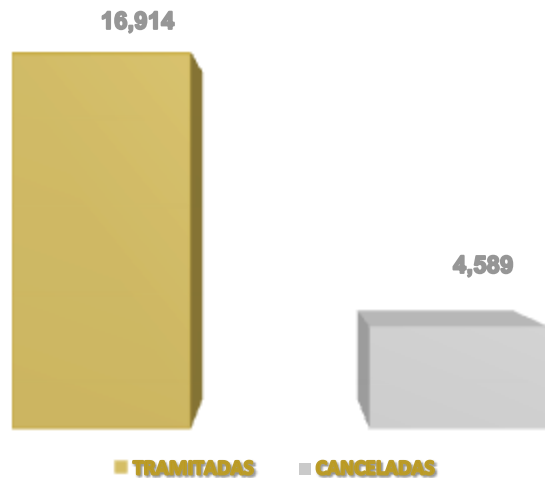
EXPEDIENTES REMITIDOS	ACUMULADO AL MES ANTERIOR	MES	TOTAL ACUMULADO
CANCELADOS	6,684	443	7,127
TRAMITADOS	27,858	1,661	29,519
TOTAL DE EXPEDIENTES REMITIDOS	34,542	2,104	36,646

EXPEDIENTES TRAMITADOS	ACUMULADO AL MES ANTERIOR	MES	TOTAL ACUMULADO
DILIGENCIADOS	7,202	390	7,592
RAZONADOS	14,046	924	14,970
CON CITATORIO	3,253	189	3,442
EXPEDIENTES QUE NO SALIERON	3,357	158	3,515
TOTAL DE EXPEDIENTES TRAMITADOS	27,858	1,661	29,519

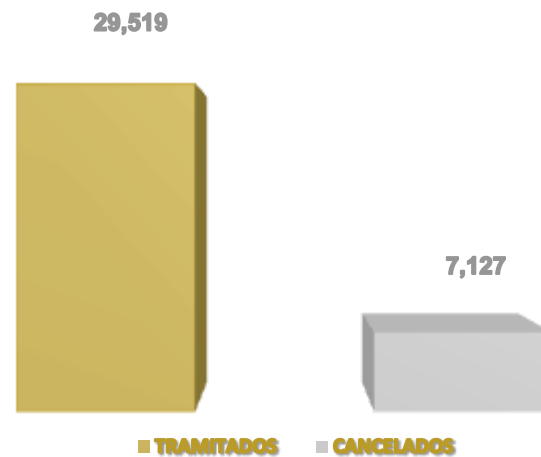
CONCEPTO	ACUMULADO AL MES ANTERIOR	MES	TOTAL ACUMULADO
EXPEDIENTES CON FUERZA PÚBLICA	150	26	176

Información Estadística de la Dirección de Ejecutores

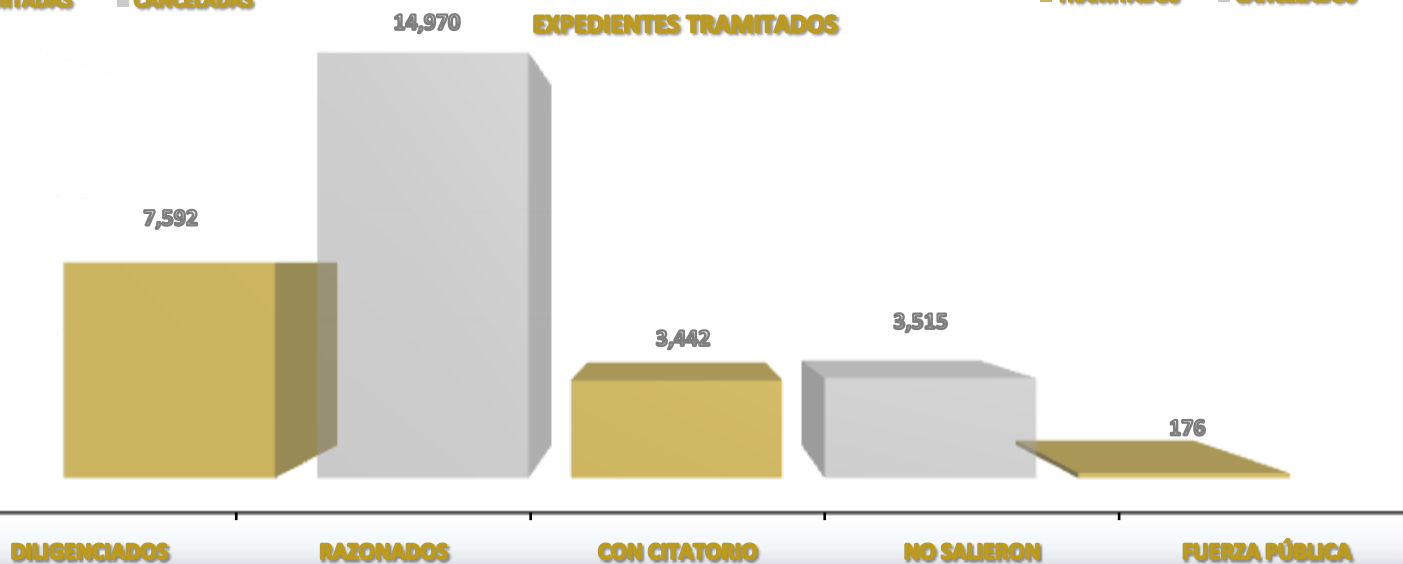
SOLICITUDES DE SALIDA



EXPEDIENTES REMITIDOS



EXPEDIENTES TRAMITADOS





Información Estadística de la Dirección de Notificadores y Mensajería Civil

SOLICITUDES PARA LA PRÁCTICA DE LAS NOTIFICACIONES				
JUZGADOS	ACUMULADO AL MES ANTERIOR	MES	TOTAL ACUMULADO	PORCENTAJE
PRIMERO MERCANTIL	2,756	219	2,975	4.11%
SEGUNDO MERCANTIL	3,780	453	4,233	5.85%
TERCERO MERCANTIL	3,171	242	3,413	4.72%
CUARTO MERCANTIL	3,127	144	3,271	4.52%
QUINTO MERCANTIL	2,701	183	2,884	3.99%
SEXTO MERCANTIL	2,951	241	3,192	4.41%
PRIMERO CIVIL	5,556	469	6,025	8.33%
SEGUNDO CIVIL	3,355	365	3,720	5.14%
TERCERO CIVIL	4,537	443	4,980	6.88%
PRIMERO FAMILIAR	9,221	867	10,088	13.94%
SEGUNDO FAMILIAR	8,538	1,153	9,691	13.39%
TERCERO FAMILIAR	8,852	1,092	9,944	13.74%
CUARTO FAMILIAR	6,152	651	6,803	9.40%
CENTRO DE MEDIACIÓN Y CONCILIACIÓN CIVIL	1,095	41	1,136	1.57%
TOTAL	65,792	6,563	72,355	100.00%

Información Estadística de la Dirección de Notificadores y Mensajería Civil

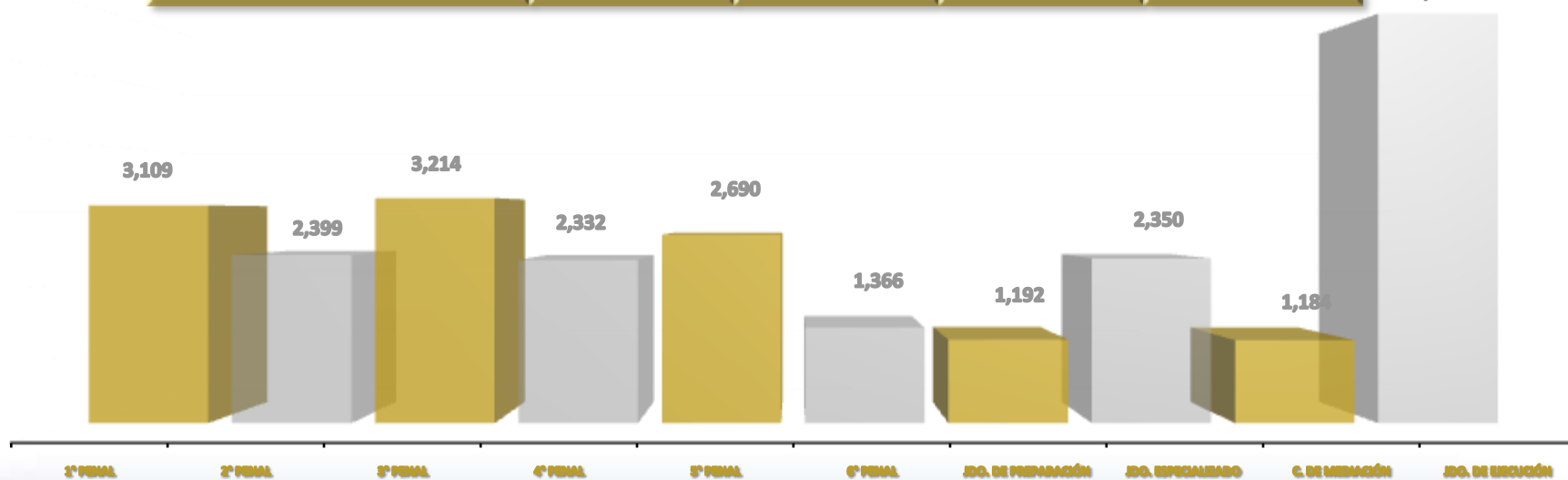
RESULTADOS DE LAS NOTIFICACIONES							
JUZGADOS	ASIGNADAS	TOTAL ACUMULADO					
		REALIZADAS	RAZONADAS	DIFERIDAS	PENDIENTES	ERRORES	TOTALES
PRIMERO MERCANTIL	2,975	2,204	768	0	0	3	2,975
SEGUNDO MERCANTIL	4,233	3,105	1,121	1	0	6	4,233
TERCERO MERCANTIL	3,413	2,535	878	0	0	0	3,413
CUARTO MERCANTIL	3,271	2,307	960	2	0	2	3,271
QUINTO MERCANTIL	2,884	1,721	1,160	2	0	1	2,884
SEXTO MERCANTIL	3,192	2,076	1,114	0	0	2	3,192
PRIMERO CIVIL	6,025	4,325	1,696	3	0	1	6,025
SEGUNDO CIVIL	3,720	2,328	1,385	3	0	4	3,720
TERCERO CIVIL	4,980	3,263	1,710	6	0	1	4,980
PRIMERO FAMILIAR	10,088	8,532	1,531	12	0	13	10,088
SEGUNDO FAMILIAR	9,691	8,478	1,207	2	0	4	9,691
TERCERO FAMILIAR	9,944	8,421	1,507	5	0	11	9,944
CUARTO FAMILIAR	6,803	5,567	1,230	2	0	4	6,803
CENTRO DE MEDIACIÓN Y CONCILIACIÓN CIVIL	1,136	942	194	0	0	0	1,136
TOTAL	72,355	55,804	16,461	38	0	52	0

AMPAROS			
SENTIDO	ACUMULADO AL MES ANTERIOR	MES	TOTAL ACUMULADO
INTERPUESTOS	0	0	0
CONCEDIDOS	0	0	0



Información Estadística de la Dirección de Notificadores y Mensajería Penal

NOTIFICACIONES Y/O INVITACIONES REALIZADAS Y/O RAZONADAS				
JUZGADOS PENALES	ACUMULADO MES ANTERIOR	MES	TOTAL ACUMULADO	PORCENTAJE
PRIMERO	2,946	163	3,109	12.11%
SEGUNDO	2,242	157	2,399	9.34%
TERCERO	2,984	230	3,214	12.51%
CUARTO	2,150	182	2,332	9.08%
QUINTO	2,469	221	2,690	10.47%
SEXTO	1,276	90	1,366	5.32%
JUZGADO DE PREPARACIÓN PARA ADOLESCENTES	1,093	99	1,192	4.64%
JUZGADO ESPECIALIZADO PARA ADOLESCENTES	2,174	176	2,350	9.15%
CENTRO DE MEDIACIÓN Y CONCILIACIÓN	1,130	54	1,184	4.61%
JUZGADO DE EJECUCIÓN DE PENAS Y MEDIDAS DE SEGURIDAD	5,437	409	5,846	22.76%
TOTAL	23,901	1,781	25,682	100.00%



Información Estadística de la Dirección de Notificadores y Mensajería Penal

RESULTADOS DE LAS NOTIFICACIONES					
JUZGADOS PENALES	ASIGNADAS	TOTAL ACUMULADO			
		REALIZADAS	RAZONADAS	ERRORES	TOTALES
PRIMERO	3,109	2,858	251	0	3,109
SEGUNDO	2,399	2,131	268	0	2,399
TERCERO	3,214	2,972	242	0	3,214
CUARTO	2,332	2,179	153	0	2,332
QUINTO	2,690	2,491	199	0	2,690
SEXTO	1,366	1,235	131	0	1,366
JUZGADO DE PREPARACIÓN PARA ADOLESCENTES	1,192	1,041	151	0	1,192
JUZGADO ESPECIALIZADO PARA ADOLESCENTES	2,350	2,102	248	0	2,350
CENTRO DE MEDIACIÓN Y CONCILIACIÓN	1,184	961	223	0	1,184
JUZGADO DE EJECUCIÓN DE PENA Y MEDIDAS DE SEGURIDAD	5,846	5,180	666	0	5,846
TOTAL	25,682	23,150	2,532	0	25,682

AMPAROS			
SENTIDO	ACUMULADO AL MES ANTERIOR	MES	TOTAL ACUMULADO
INTERPUESTOS	0	0	0
CONCEDIDOS	0	0	0

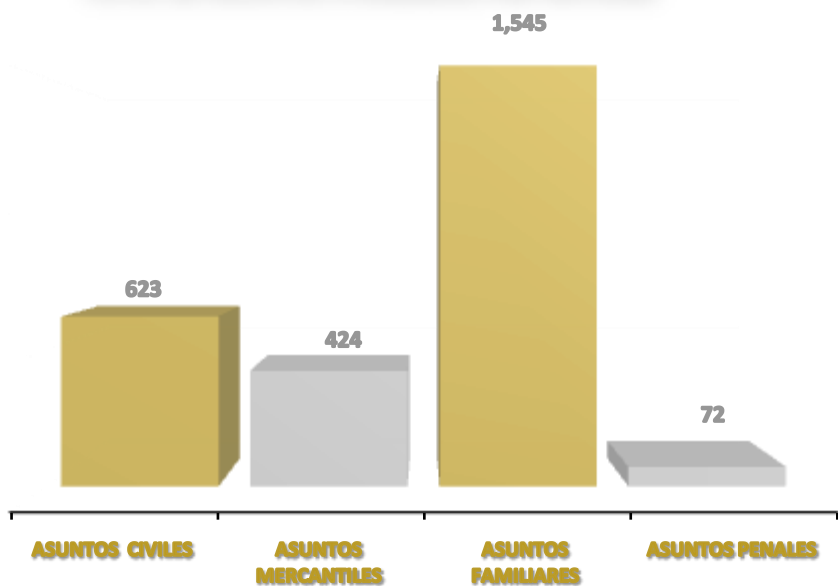


Información Estadística del Centro de Mediación

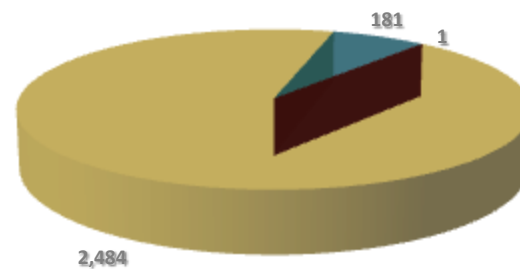
CENTRO DE MEDIACIÓN DEL PODER JUDICIAL DEL ESTADO								
MESES	EXPEDIENTES INICIADOS	ASUNTOS CIVILES	ASUNTOS MERCANTILES	ASUNTOS FAMILIARES	ASUNTOS PENALES	ASUNTOS CERRADOS CON CONVENIO	ASUNTOS CERRADOS SIN CONVENIO	ASUNTOS VIGENTES
ENERO	176	50	38	81	7	166	10	2
FEBRERO	210	69	24	113	4	197	12	3
MARZO	251	58	33	155	5	238	14	2
ABRIL	170	44	17	106	3	158	12	2
MAYO	229	71	29	122	7	209	20	2
JUNIO	281	57	58	157	9	258	20	5
JULIO	244	53	55	132	4	223	24	2
AGOSTO	181	46	18	111	6	172	10	2
SEPTIEMBRE	241	48	24	157	12	232	10	1
OCTUBRE	284	57	53	168	6	266	20	0
NOVIEMBRE	193	41	32	117	3	175	13	5
DICIEMBRE	204	29	43	126	6	190	16	0
TOTAL	2,664	623	424	1,545	72	2,484	181	1

Información Estadística del Centro de Mediación

TOTAL DE ASUNTOS ATENDIDOS POR MATERIA



STATUS DEL TOTAL DE ASUNTOS ATENDIDOS



- ASUNTOS CERRADOS CON CONVENIO
- ASUNTOS CERRADOS SIN CONVENIO
- ASUNTOS VIGENTES

Poder Judicial del Estado de Aguascalientes

Información Enero-Diciembre 2014